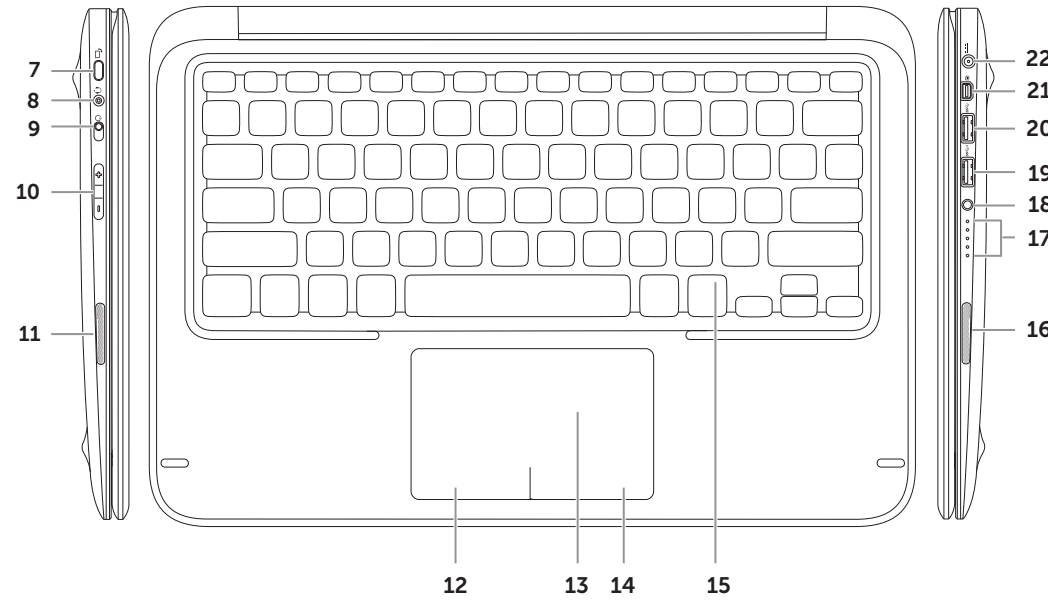
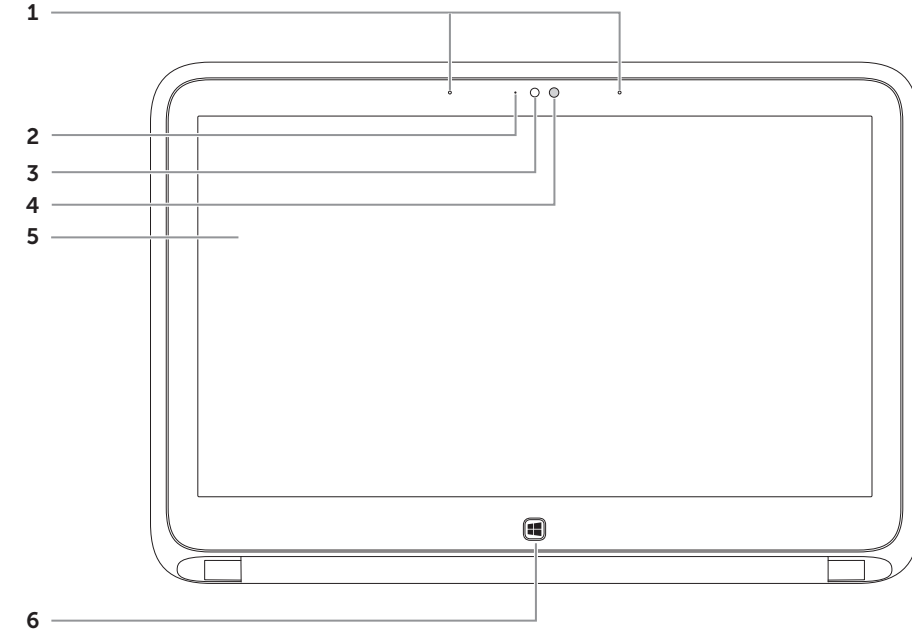


Computer Features

Computerfunktioner | Tietokoneen ominaisuudet | Datamaskinegenskaper | Datoregenskaper



- | | | |
|------------------------------------|-------------------------------|----------------------------------|
| 1. Digital array microphones (2) | 9. Power switch | 18. Battery-status button |
| 2. Camera-status light | 10. Volume-control buttons | 19. USB 3.0 port with PowerShare |
| 3. Camera | 11. Left speaker | 20. USB 3.0 port |
| 4. Ambient-light sensor | 12. Left-click area | 21. Mini-DisplayPort |
| 5. Display | 13. Touchpad | 22. Power-adaptor port |
| 6. Windows button | 14. Right-click area | |
| 7. Screen-rotation lock button | 15. Backlit keyboard | |
| 8. Headphone/Microphone-combo port | 16. Right speaker | |
| | 17. Battery-status lights (5) | |

- | | | |
|--|-------------------------------------|---------------------------------------|
| 1. Digitaalimatriisimikrofonit (2) | 9. Tænd-/slukknop | 17. Indikatorer for batteristatus (5) |
| 2. Statusindikator for kamera | 10. Lydstyrkeknapper | 18. Batteristatusknapp |
| 3. Kamera | 11. Venstre højttaler | 19. USB 3.0-port med PowerShare |
| 4. Sensor for omgivende lys | 12. Område til venstreklik | 20. USB 3.0-port |
| 5. Skærm | 13. Touchpad | 21. Mini-DisplayPort |
| 6. Windows-knap | 14. Område til højreklik | 22. Stik til strømadapter |
| 7. Låseknapp til skærmrotation | 15. Tastatur med baggrundsbelysning | |
| 8. Kombinationstik til hovedtelefoner/mikrofon | 16. Højre højttaler | |

- | | | |
|--|--------------------------------|-----------------------------------|
| 1. Digitaalimatriisimikrofonit (2) | 9. Virtakytkin | 18. Akun tilapainike |
| 2. Kameran tilavallo | 10. Äänenvoimakkuuspainikkeet | 19. USB 3.0 -portti PowerSharella |
| 3. Kamera | 11. Vasen kaiutin | 20. USB 3.0 -portti |
| 4. Ympäristön valotunnistin | 12. Vasen napsautusalue | 21. Mini-DisplayPort |
| 5. Näyttö | 13. Kosketuslevy | 22. Verkkolaiteliitäntä |
| 6. Windows-painike | 14. Oikea napsautusalue | |
| 7. Näytön kierron lukituspainike | 15. Taustavalaistu näppäimistö | |
| 8. Kuulokkeiden ja mikrofonin yhdistelmäliitäntä | 16. Oikea kaiutin | |
| | 17. Akun tilavalot (5) | |

- | | | |
|--|-------------------------------------|----------------------------------|
| 1. Digitale mikrofoner (2) | 9. På/av-bryter | 17. Lamper for batteristatus (5) |
| 2. Kamerastatuslampe | 10. Volumkontrollknapper | 18. Batteristatusknapp |
| 3. Kamera | 11. Venstre høyttaler | 19. USB 3.0-port med PowerShare |
| 4. Sensor for omgivelseslys | 12. Venstre klikkingsområde | 20. USB 3.0-port |
| 5. Skjerm | 13. Styreplate | 21. Mini-DisplayPort |
| 6. Windows-knapp | 14. Høyreklikkingsområde | 22. Strømadapterport |
| 7. Låseknapp for skjermrotasjon | 15. Tastatur med bakgrunnsbelysning | |
| 8. Kombinert hodetelefon/mikrofon-port | 16. Høyre høyttaler | |

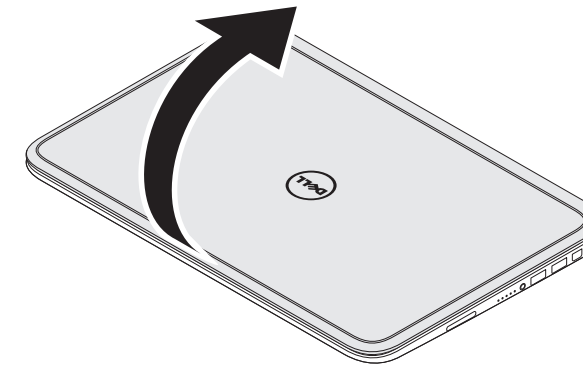
- | | | |
|--|----------------------------------|---------------------------------|
| 1. Digitaal matriismikrofoner (2) | 9. Strömbrytare | 18. Knapp för batteristatus |
| 2. Statusindikator för kamera | 10. Volymknappar | 19. USB 3.0-port med PowerShare |
| 3. Kamera | 11. Vänster högtalare | 20. USB 3.0-port |
| 4. Omgivningsljussensor | 12. Vänster klickområde | 21. Mini-Display-port |
| 5. Bildskärm | 13. Pekskiva | 22. Nätagadapterport |
| 6. Windows-knapp | 14. Höger klickområde | |
| 7. Låsknapp för skärmsvridning | 15. Bakgrundsbelyst tangentbord | |
| 8. Kombinerad port för hörlurar/mikrofon | 16. Höger högtalare | |
| | 17. Lampor för batteristatus (5) | |

Transform to a Tablet

Omdannelse til tablet-pc | Muuntaminen Tablet-PC-tietokoneeksi

Forvandle til nettbrett | Konvertera till en tablet

1



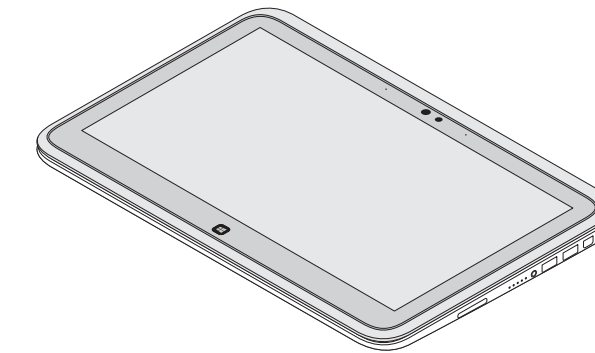
2



3



4



XPS

12

Quick Start Guide

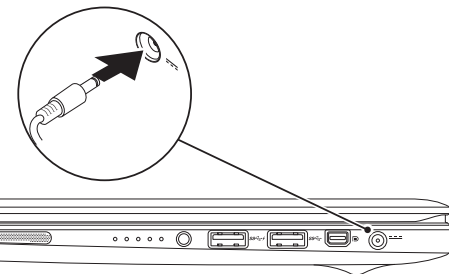
Hurtig startguide | Pikaopas
Hurtigstart | Snabbstartguide



1 Connect the power adapter

Tilslut strømadapteren | Kytke verkkolaite

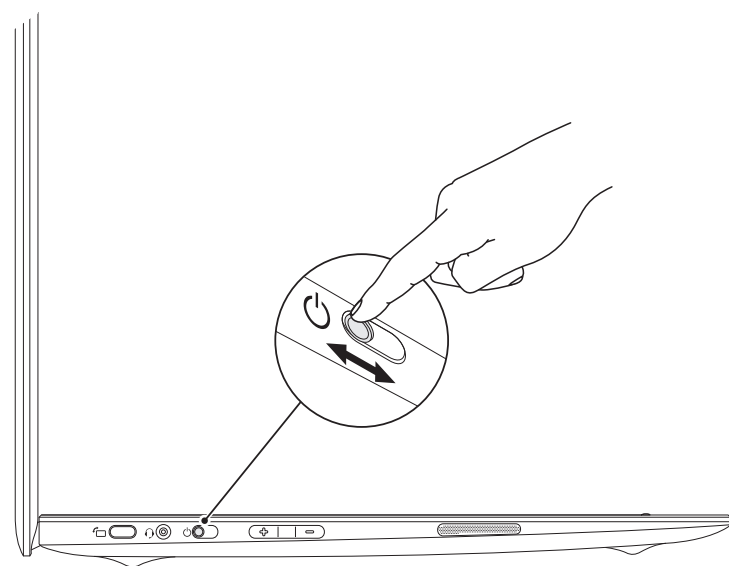
Koble til strømadapteren | Anslut nätadaptern



2 Turn on your computer

Tænd for computeren | Käynnistä tietokone

Slå på datamaskinen | Starta datorn



3 Complete Windows setup

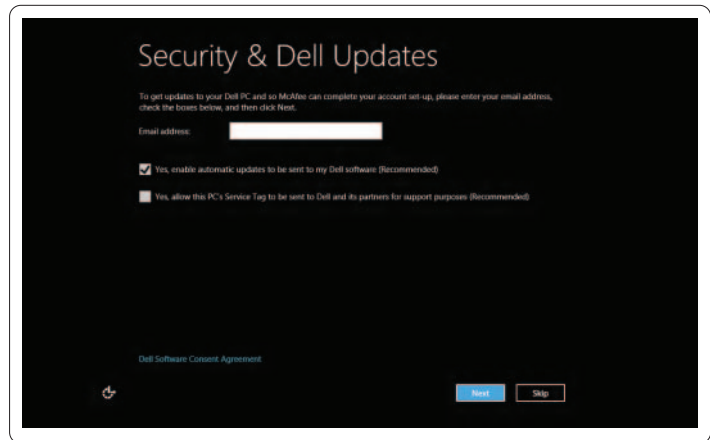
Fuldfør installationen af Windows | Suorita Windowsin määrittäminen

Fullfør Microsoft Windows-installasjonen | Slutför Windows-installationen

Enable security

Aktiver sikkerhed | Ota suojaus käyttöön

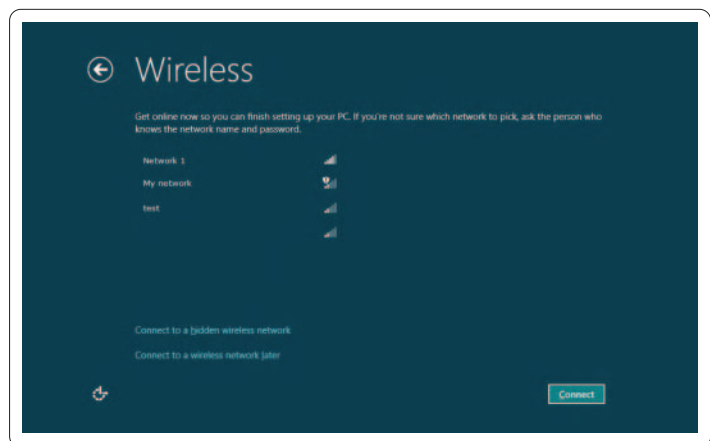
Aktiver sikkerhet | Aktivera säkerhet



Configure wireless (optional)

Konfigurer trådløst netværk (valgfrit) | Määritä langattomat toiminnot (valinnainen)

Konfigurer trådløstfunksjonalitet (valgfritt) | Konfigurera trådlöst (valfritt)



Windows 8

Tiles | Ikoner | Ruudut | Fliser | Reglage



Swipe or scroll to access more tiles

Stryg med fingeren, eller rul for at få adgang til flere ikoner

Voit avata lisää ruutuja sipaisemalla tai vierittämällä

Skyy eller rull for å få tilgang til flere fliser

Svep eller rulla för att komma åt fler reglage

Resources | Ressourcer | Resurssit | Resserurser | Resurser

Getting started

Kom godt i gang

Aloittaminen

Komme i gang

Komma igång

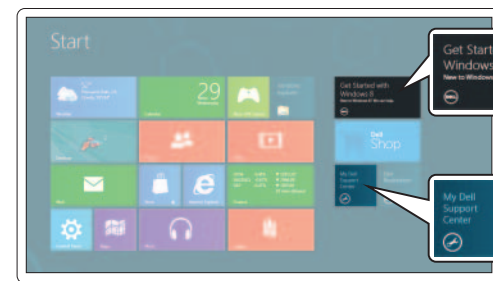
My Dell Support Center

My Dell Support Center

Oma Dell Support Center

Min Dells kundstøttesenter

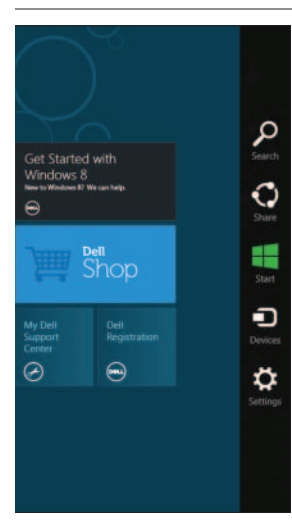
Mitt Dells supportcenter



Charms sidebar

Genvejssidepanel | Oikopolkujen sivupalkki

Symbolmeny | Charms skjutreglage



Swipe from right edge of the display

Træk med fingeren fra skærmens højre kant

Sipaise näytön oikeaa reunaa

Skyy fra høyre kant av skjermen

Svep från bildskärmens högra kant



Swipe from right edge of the touchpad

Træk med fingeren fra højre kant på touchpad

Sipaise kosketuslevyn oikeaa reunaa

Skyy fra høyre kant av styreputen

Svep från pekskivans högra kant



Point mouse to lower- or upper-right corner

Peg med musen mod nederste eller øverste højre hjørne

Osoita hiirellä oikeaa ala- tai yläkulmaa

Pek med musen øverst eller nederst til høyre

Peka på undre eller øvre högra hörnet

Function Keys

Funktionstaster | Toimintonäppäimet | Funksjonstaster | Funktionstanger



Switch to external display

Skift til ekstern skærm

Vaihda ulkoiseen näyttöön

Bytt til ekstern skjerm

Växla till extern bildskärm



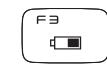
Turn off/on wireless

Slå trådløst netværk til/fra

Ota langaton toiminto käyttöön tai poista se käytöstä

Slå trådløsfunksjonalitet på eller av

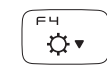
Stäng av/sätt på trådlöst



Show battery meter

Vis batterimåler | Näytä virtamittari

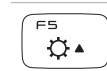
Vis batterimåler | Visa energimätare



Decrease brightness

Reducer lysstyrken | Vähennä kirkkautta

Reduser lysstyrken | Minska ljusstyrken



Increase brightness

Forøg lysstyrken | Lisää kirkkautta

Øk lysstyrken | Öka ljusstyrken



Toggle keyboard backlight

Skift tastaturets baggrundsbelysning

Vaihda näppäimistön taustavaloa

Slå tastaturets bakgrunnslys på og av

Växla bakgrundbelysning av tangentbordet



Play previous track or chapter

Afspil forrige musikknummer eller kapittel

Toista edellinen kappale tai osa

Spill av forrige spor eller kapittel

Spela föregående spår eller kapittel



Play/pause

Afspil/pause | Toista/tauko

Spill av eller sett på pause | Spela upp/Gör paus



Play next track or chapter

Afspil næste musikknummer eller kapittel

Toista seuraava kappale tai osa

Spill av neste spor eller kapittel

Spela nästa spår eller kapittel



Decrease volume level

Reducer lydstryken | Vähennä äänenvoimakkuutta

Senk volumnivået | Sänk volymnivån



Increase volume level

Forøg lydstryken | Lisää äänenvoimakkuutta

Øk volumnivået | Høy volymnivån



Mute audio

Slå lyden fra | Mykistä ääni

Slå av lyd | Stäng av ljudet

Contacting Dell

To contact Dell for sales, technical support, or customer service issues, go to dell.com/ContactDell

Sådan kontakter du Dell

Gå til dell.com/ContactDell for at få kontaktoplysninger i forbindelse med salg, teknisk support og kundeservice hos Dell.

Dellin yhteystiedot

Voit ottaa yhteyttä Dellin myyntiä, teknistä tukea ja asiakaspalvelua koskeissa asioissa siirtymällä osoitteeseen dell.com/ContactDell

Kontakte Dell

Hvis du vil kontakte Dell med spørgsmål om salg, teknisk støtte eller kundeservice, kan du gå til dell.com/ContactDell

Kontakta Dell

Kontakta Dell för försäljning, teknisk support eller kundservice genom att gå till dell.com/ContactDell

More Information

For regulatory and safety best practices, see dell.com/regulatory_compliance

Flere oplysninger

Gå til dell.com/regulatory_compliance for at få oplysninger om lovmæssige bestemmelser og bestpractices.

Lisätietoja

Säännöksiin ja turvallisuuteen liittyvät parhaat käytännöt on esitetty osoitteessa dell.com/regulatory_compliance

Mer informasjon

Du finner informasjon om forskrifter og gode sikkerhetsrutiner på dell.com/regulatory_compliance

Mer information

Föreskrifter och säkerhetsinformation finns på dell.com/regulatory_compliance

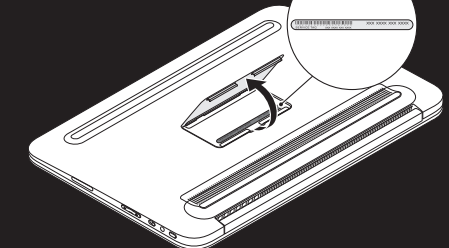
Service Tag/Regulatory Labels

Servicekode/etiketter med lovmæssige bestemmelser

Huoltomerkki/hyväksyntätarrat

Servicekode/forskriftsetiketter

Serienummer/föreskriftsetiketter



Información de la NOM (sólo para México), o Norma Oficial Mexicana

La información que se proporciona a continuación aparece en el dispositivo o dispositivos descritos en este documento, en cumplimiento de los requisitos de la Norma Oficial Mexicana (NOM):

Importador:

Dell México S.A. de C.V.

Paseo de la Reforma 2620 – 11º Piso

Col. Lomas Altas

11950 México, D.F.

Número de modelo reglamentario: P20S

Voltaje de entrada: 100 V CA–240 V CA

Corriente de entrada (máxima): 1.30 A

Frecuencia de entrada: 50 Hz–60 Hz

Voltaje de salida: 19.50 V CC

Corriente de salida: 2.31 A

© 2012 Dell Inc.

Dell™, the DELL logo, and XPS™ are trademarks of Dell Inc. Windows® is either a trademark or registered trademark of Microsoft Corporation in the United States and/or other countries.

Regulatory model: P20S | Type: P20S001

Computer model: XPS 9Q23

© 2012 Dell Inc.

Dell™, DELL-logoet og XPS™ er varemærker tilhørende Dell Inc. Windows® er enten et varemærke eller et registreret varemærke tilhørende Microsoft Corporation i USA og/eller andre lande.

Regulatory model: P20S | Type: P20S001

Computer model: XPS 9Q23

© 2012 Dell Inc.

Dell™, DELL-logo ja XPS™ ovat Dell Inc:n tavaramerkkejä. Windows® on Microsoft Corporationin tavaramerkki tai rekisteröity tavaramerkki Yhdysvalloissa ja/tai muissa maissa.

Säännönmukainen malli: P20S | Tyyppi: P20S001

Tietokoneen malli: XPS 9Q23

© 2012 Dell Inc.

Dell™, DELL-logoen og XPS™ er varemærker for Dell Inc. Windows® er enten varemærke eller registrert varemærke tilhørende Microsoft Corporation i USA og/eller andre land.

Forskriftsmessig modell: P20S | Type: P20S001

Datamaskinmodell: XPS 9Q23

© 2012 Dell Inc.

Dell™, DELL-logotypen og XPS™ är varumärken som tillhör Dell Inc. Windows® är antingen ett varumärke eller registrerat varumärke som tillhör Microsoft Corporation i USA och/eller andra länder.

Regelmodell: P20S | Typ: P20S001

Datormodell: XPS 9Q23



OH6GMPA01